argus

argusmedia.com

Cobertura sobre comercialização de **gasolina e diesel no Brasil**

1

Comentário semanal sobre ofertas de compra, venda e transações concluídas envolvendo produto internacional e nacional

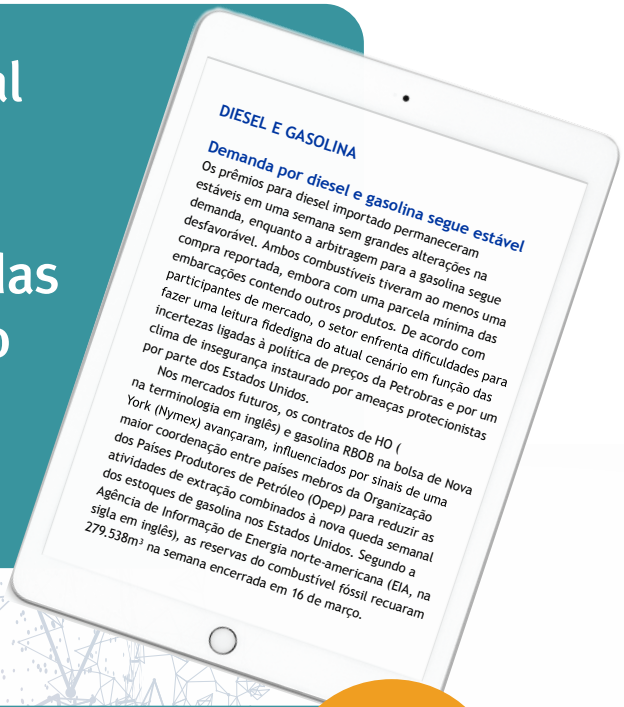

DIESEL E GASOLINA

Demanda por diesel e gasolina segue estável

Os prêmios para diesel importado permaneceram estáveis em uma semana sem grandes alterações na demanda, enquanto a arbitragem para a gasolina segue desfavorável. Ambos combustíveis tiveram ao menos uma compra reportada, embora com uma parcela mínima das embarcações contendo outros produtos. De acordo com participantes de mercado, o setor enfrenta dificuldades para fazer uma leitura fidedigna do atual cenário em função das incertezas ligadas à política de preços da Petrobras e por um clima de insegurança instaurado por ameaças protecionistas por parte dos Estados Unidos.

Nos mercados futuros, os contratos de HO (na terminologia em inglês) e gasolina RBOB na bolsa de Nova York (Nymex) avançaram, influenciados por sinais de uma maior coordenação entre países mebros da Organização dos Países Produtores de Petróleo (Opep) para reduzir as atividades de extração combinados à nova queda semanal dos estoques de gasolina nos Estados Unidos. Segundo a Agência de Informação de Energia norte-americana (EIA, na sigla em inglês), as reservas do combustível fóssil recuaram 279.538m³ na semana encerrada em 16 de março.

2

Tabelas com preços de paridade de importação de diesel e gasolina para os portos de Itaqui, Suape, Santos e Paranaguá.

1 Comentário de Mercado

2 Indicadores de Preço

Argus Etanol Brasil

Edição 18-56 | Sexta-feira, 23 de março de 2018

DIESEL E GASOLINA

Demanda por diesel e gasolina segue estável

Os prêmios para diesel importado permaneceram estáveis em uma semana sem grandes alterações na demanda, enquanto a arbitragem para a gasolina segue desfavorável. Ambos combustíveis tiveram ao menos uma compra reportada, embora com uma parcela mínima das embarcações contendo outros produtos. De acordo com participantes de mercado, o setor enfrenta dificuldades para fazer uma leitura fidedigna do atual cenário em função das incertezas ligadas à política de preços da Petrobras e por um clima de insegurança instaurado por ameaças protecionistas por parte dos Estados Unidos.

s mercados futuros, os contratos de HO (*heating oil*, minologia em inglês) e gasolina RBOB na bolsa de Nova Nymex) avançaram, influenciados por sinais de uma coordenação entre países mebros da Organização ises Produtores de Petróleo (Opep) para reduzir as ades de extração combinados à nova queda semanal toques de gasolina nos Estados Unidos. Segundo a la de Informação de Energia norte-americana (EIA, na m inglês), as reservas do combustível fóssil recuaram 8m³ na semana encerrada em 16 de março.

na empresa informou a compra de uma carga completa *argo*, na terminologia em inglês), reiterando um o de outros produtos na embarcação, base dap para entrega em abril a 1 centavo de dólar por galão

Indicadores diários de preços - diesel ULS ex-RVO			$/m³
	Origem	Preço	±
Santos	USGC	537,69	+5,93
Paranaguá	USGC	538,61	+5,93
Itaquí	USGC	526,41	+5,93
Suape	USGC	528,71	+5,94
Contrato futuro 'heating oil' Nymex, *¢/USG*			
abr 18		201,84	+2,61
mai 18		202,10	+2,60

Indicadores diários de preços — gasolina			$/m³
	Origem	Preço	±
Santos			
87 conv ex-RVO	USGC	521,98	+4,75
Eurobob Oxy	ARA	461,50	-2,79
Paranaguá			
87 conv ex-RVO	USGC	522,75	+4,76
Eurobob Oxy	ARA	462,28	-2,79
Itaquí			
87 conv ex-RVO	USGC	512,56	+4,75
Eurobob Oxy	ARA	453,68	-2,80
Suape			
87 conv ex-RVO	USGC	514,48	+4,75
Eurobob Oxy	ARA	454,09	-2,79
Contrato futuro gasolina RBOB Nymex, *¢/USG*			
abr 18		203,36	+2,40
mai 18		204,15	+2,36

Preços calculados com base nos valores fob na origem, custos de frete, demurrage, seguro, perdas e imposto da marinha mercante (AFRMM) quando aplicável.

No pregão de nova York, os contratos futuros de diesel e gasolina tomaram rumos diferente em uma semana marcada por tensões entre os Estados Unidos e o Irã. Sob a ótica dos fundamentos de mercado, a alta nos níveis de estoques e de produção de petróleo nos EUA - conforme divulgado pela Agência de Informação de Energia norte-americana (EIA, na sigla em inglês) - contribuiu para conter os ganhos dos contratos futuros.

Os contratos de HO com vencimento em junho negociados na bolsa de Nova York aumentaram pela quarta semana consecutiva, com ganhos de 1,97¢/USG entre 27 de abril e 4 de maio, atingindo 215,40¢/USG.

Os diferenciais para venda de diesel nacionalizado subiram nos portos de Santos e Paranaguá esta semana, em função dos baixos níveis de estoques para retirada imediata.

No porto de Santos, os diferenciais para cargas de diesel S10 registraram alta de R$25/m³ ao longo da semana em meio à baixa disponibilidade de produto.

Os indicadores são construídos com base nas seguintes variáveis:

1

Preço fob na origem (Golfo Americano e ARA*)

2

Frete

3

Custos com demurrage (incluindo tempo de espera em cada porto)

4

Perdas

5

Seguro

6

Imposto da marinha mercante, quando aplicável

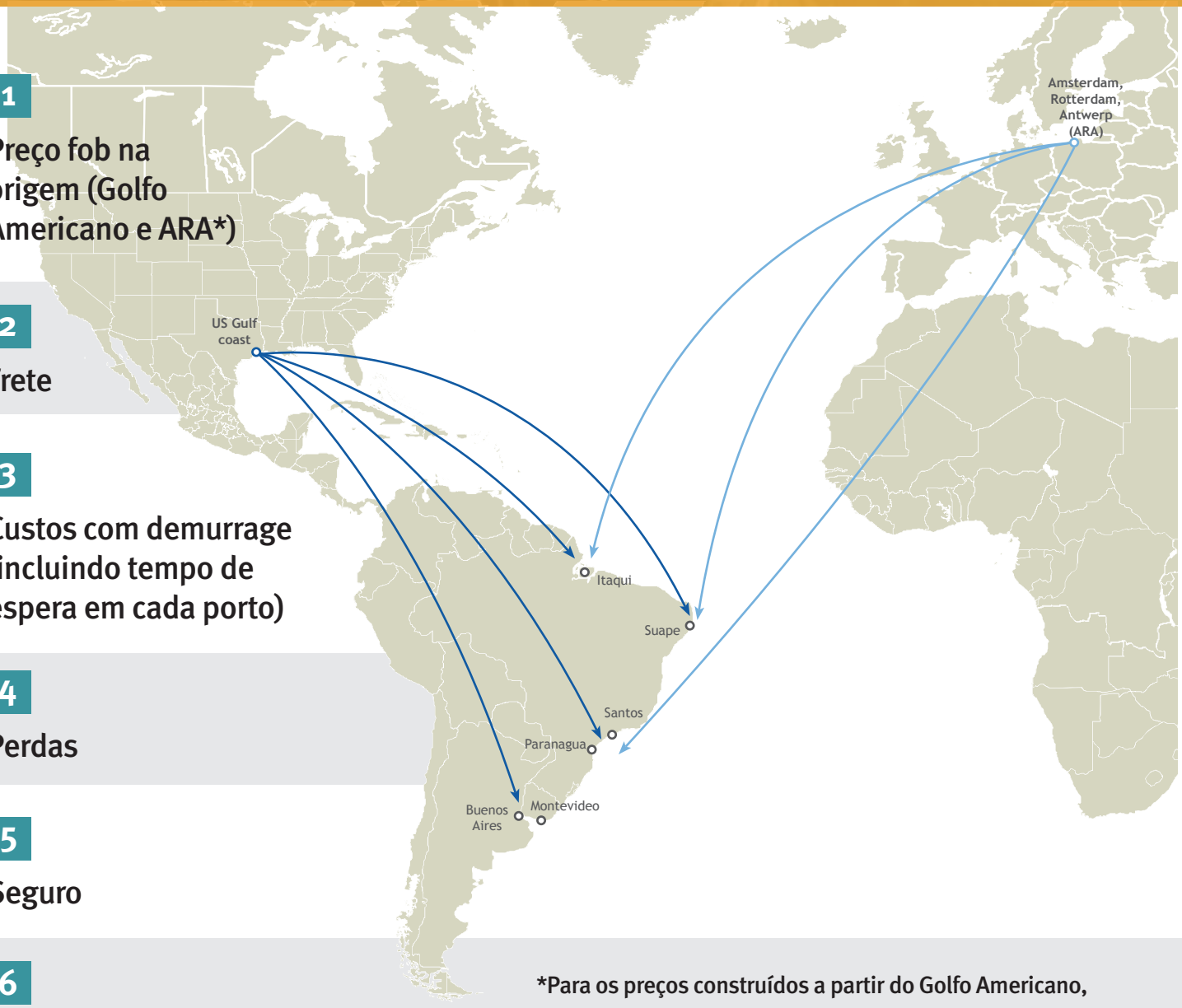

*Para os preços construídos a partir do Golfo Americano, a Argus utiliza os indicadores gasoline 87 conventional e ULSD 62 diesel fob waterborne ex-RVO, enquanto na Europa, o indicador usado é o Argus Eurobob oxy fob.

Essa cobertura faz parte do relatório diário **“Argus Etanol Brasil”**, que traz indicadores de etanol hidratado e anidro nos principais polos produtores do país, elaborados com base em transações validadas a partir de ampla pesquisa junto a participantes de mercado.

argus
argusmedia.com

Argus Etanol Brasil

Edição 18-70 | Sexta-feira, 13 de abril de 2018

SÃO PAULO (DIÁRIO)

Etanol hidratado

Cotações recuperam parte das perdas

Capitalizadas após venderem quantidades significativas de etanol hidratado ao longo da semana, parte das usinas paulistas elevou os preços do produto na sessão desta sexta-feira, alavancando uma recuperação nas cotações do biocombustível. O incremento levou alguns participantes da ponta distribuidora a permanecerem às margens do mercado aguardando novas quedas na próxima semana.

A média ponderada por volume foi de R$1.872/m³ equivalente Ribeirão Preto PVU com impostos, R$21/m³ acima dos valores apurados na quinta-feira. O volume das transações reportadas apresentou uma queda expressiva de 13.615m³ para 3.180m³ no período.

A mínima foi observada no polo produtor de Ribeirão Preto a R$1.850/m³ PVU com impostos, enquanto Pirassununga registrou o maior preço a R$1.938/m³ PVU com impostos.

Mercado de etanol nas Américas (diário), 13 abr — $/m³

Chicago (Argo) Mínima 390,31 Máxima 393,62
Porto de Nova York Mínima 414,43 Máxima 416,41
Houston Mínima 411,45 Máxima 417,39
Los Angeles Low CI Mínima 427,30 Máxima 432,58
cif Brasil anidro Mínima 451,00 Máxima 470,00
fob Santos anidro Mínima 493,00 Máxima 574,00

*valor do CI de 79,9g CO²e/MJ

PANORAMA DE MERCADO

Indicadores diários de preços — etanol hidratado

13 abr	Mínima	Máxima	MPV	▲
Ribeirão Preto PVU				
R$/m³	1.850	1.900	1.875	+31
$/m³	542,16	556,81	549,35	+5,56
Paulínia dap				
R$/m³	1.905	1.960	1.927	+20
$/m³	558,37	574,27	564,86	-2,49
Estado de São Paulo PVU				
R$/m³	1.850	1.904	1.872	-21
$/m³	542,16	558,06	548,65	-2,79
Volume total reportado m³			3.180	

MPV = média ponderada por volume

Indicadores de preços semanais e quinzenais

	Mínima	Máxima	MPV	▲
Centro-Sul PVU hidratado, 9-13 abr				
R$/m³	1.809	1.957	1.875	-147
Volume total reportado m³			50.310	
R$/m³ sem imposto			1.534	-130
Centro-Sul PVU anidro, 9-13 abr				
R$/m³	1.799	1.839	1.819	-201
Volume total reportado m³			3.350	
Betim dap hidratado, 9-13 abr				
R$/m³	1.930	1.960	1.942	-269
Volume total reportado m³			3.600	
Uberaba dap hidratado, 9-13 abr				
R$/m³	1.860	1.911	1.873	-217
Volume total reportado m³			12.127	
Suape dap hidratado, 3-9 abr				
R$/m³	2.036	2.196	2.090	-82
Volume total reportado m³			825	
Suape dap anidro, 3-9 abr				
R$/m³	2.090	2.110	2.100	-45
Volume total reportado m³			0	
São Francisco do Conde dap hidratado, 27 mar-9 abr				
R$/m³	1.926	2.240	2.138	+77
Volume total reportado m³			2.345	
São Francisco do Conde dap anidro, 27 mar-9 abr				
R$/m³	2.020	2.150	2.085	-119
Volume total reportado m³			0	
Fortaleza dap hidratado, 27 mar-9 abr				
R$/m³	2.100	2.120	2.109	-180
Volume total reportado m³			1.000	
Fortaleza dap anidro, 27 mar-9 abr				
R$/m³	2.150	2.200	2.175	-185
Volume total reportado m³			0	

MPV = média ponderada por volume

Copyright © 2018 Argus Media group
licenciado para: Giuliana Braga, Argus Media Inc (New York)

Disponível no Aplicativo de Publicações da Argus

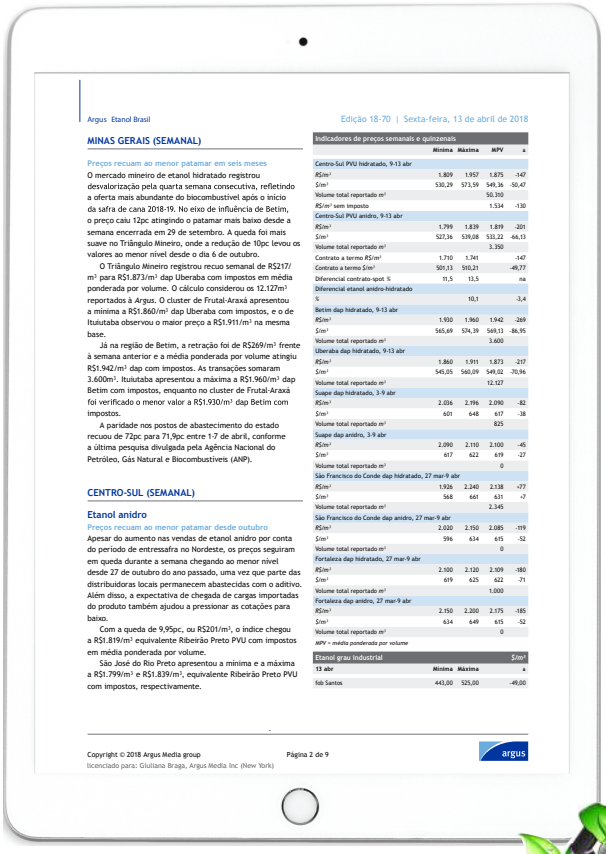

Argus Etanol Brasil

Edição 18-70 | Sexta-feira, 13 de abril de 2018

MINAS GERAIS (SEMANAL)

Preços recuam ao menor patamar em seis meses

O mercado mineiro de etanol hidratado registrou desvalorização pela quarta semana consecutiva, refletindo a oferta mais abundante do biocombustível após o início da safra de cana 2018-19. No eixo de influência de Betim, o preço caiu 12pc atingindo o patamar mais baixo desde a semana encerrada em 29 de setembro. A queda foi mais suave no Triângulo Mineiro, onde a redução de 10pc levou os valores ao menor nível desde o dia 6 de outubro.

O Triângulo Mineiro registrou recuo semanal de R$217/m³ para R$1.873/m³ dap Uberaba com impostos em média ponderada por volume. O cálculo considerou os 12.127m³ reportados à Argus. O cluster de Frutal-Araxá apresentou a mínima a R$1.860/m³ dap Uberaba com impostos, e o de Ituiutaba observou o maior preço a R$1.911/m³ na mesma base.

Já na região de Betim, a retração foi de R$269/m³ frente à semana anterior e a média ponderada por volume atingiu R$1.942/m³ dap com impostos. As transações somaram 3.600m³. Ituiutaba apresentou a máxima a R$1.960/m³ dap Betim com impostos, enquanto no cluster de Frutal-Araxá foi verificado o menor valor a R$1.930/m³ dap Betim com impostos.

A paridade nos postos de abastecimento do estado recuou de 72pc para 71,9pc entre 1-7 de abril, conforme a última pesquisa divulgada pela Agência Nacional do Petróleo, Gás Natural e Biocombustíveis (ANP).

CENTRO-SUL (SEMANAL)

Etanol anidro

Preços recuam ao menor patamar desde outubro

Apesar do aumento nas vendas de etanol anidro por conta do período de entressafra no Nordeste, os preços seguiram em queda durante a semana chegando ao menor nível desde 27 de outubro do ano passado, uma vez que parte das distribuidoras locais permanecem abastecidas com o aditivo. Além disso, a expectativa de chegada de cargas importadas do produto também ajudou a pressionar as cotações para baixo.

Com a queda de 9,95pc, ou R$201/m³, o índice chegou a R$1.819/m³ equivalente Ribeirão Preto PVU com impostos em média ponderada por volume.

São José do Rio Preto apresentou a mínima e a máxima a R$1.799/m³ e R$1.839/m³, equivalente Ribeirão Preto PVU com impostos, respectivamente.

Indicadores de preços semanais e quinzenais

	Mínima	Máxima	MPV	▲
Centro-Sul PVU hidratado, 9-13 abr				
R$/m³	1.809	1.957	1.875	-147
$/m³	530,29	573,59	549,36	-50,47
Volume total reportado m³			50.310	
R$/m³ sem imposto			1.534	-130
Centro-Sul PVU anidro, 9-13 abr				
R$/m³	1.799	1.839	1.819	-201
$/m³	527,36	539,08	533,22	-66,13
Volume total reportado m³			3.350	
Contrato a termo R$/m³	1.710	1.741		-147
Contrato a termo $/m³	509,13	510,21		-49,77
Diferencial contrato-spot %	11,5	13,5		na
Diferencial etanol anidro-hidratado				
%		10,1		-3,4
Betim dap hidratado, 9-13 abr				
R$/m³	1.930	1.960	1.942	-269
$/m³	565,69	574,39	569,13	-86,95
Volume total reportado m³			3.600	
Uberaba dap hidratado, 9-13 abr				
R$/m³	1.860	1.911	1.873	-217
$/m³	545,05	560,09	549,02	-70,96
Volume total reportado m³			12.127	
Suape dap hidratado, 3-9 abr				
R$/m³	2.036	2.196	2.090	-82
$/m³	601	648	617	-38
Volume total reportado m³			825	
Suape dap anidro, 3-9 abr				
R$/m³	2.090	2.110	2.100	-45
$/m³	617	622	619	-27
Volume total reportado m³			0	
São Francisco do Conde dap hidratado, 27 mar-9 abr				
R$/m³	1.926	2.240	2.138	+77
$/m³	568	661	631	+7
Volume total reportado m³			2.345	
São Francisco do Conde dap anidro, 27 mar-9 abr				
R$/m³	2.020	2.150	2.085	-119
$/m³	596	634	615	-52
Volume total reportado m³			0	
Fortaleza dap hidratado, 27 mar-9 abr				
R$/m³	2.100	2.120	2.109	-180
$/m³	619	625	622	-71
Volume total reportado m³			1.000	
Fortaleza dap anidro, 27 mar-9 abr				
R$/m³	2.150	2.200	2.175	-185
$/m³	634	649	615	-52
Volume total reportado m³			0	

MPV = média ponderada por volume

Etanol grau industrial — $/m³

13 abr	Mínima	Máxima	▲
fob Santos	443,00	525,00	-49,00

Copyright © 2018 Argus Media group
licenciado para: Giuliana Braga, Argus Media Inc (New York)

Para mais informações, visite www.argusmedia.com ou entre em contato conosco: brasil@argusmedia.com / (21) 2548-0817.

ARGUS, the ARGUS logo, ARGUS MEDIA, ARGUS DIRECT, ARGUS OPEN MARKETS, AOM, FMB, DEWITT, JIM JORDAN & ASSOCIATES, JJ&A, FUNDALYTICS, METAL-PAGES, METALPRICES.COM e os títulos das publicações ARGUS são marcas detidas pela Argus Media Ltd.
Direitos autorais © 2018 Argus Media group, todos os direitos reservados.
Produzido pelo departamento de marketing da Argus em maio de 2018, apenas para fins de marketing.